

MAIRIE DE LE BOULOU

EXTRAIT DU REGISTRE DES DELIBERATIONS ANNEE 2023

L'an deux mille vingt-trois, 26 septembre 2023 à 18h00

.....

PRÉSENTS DE 18h30 à 20h50 : François COMES Maire, Jean-Claude FAUCON 1^{er} adjoint, Rolande LOIGEROT 2^{ème} adjointe, Hervé CAZENOVE, 3^{ème} adjoint, Aline MOSSÉ 4^{ème} adjointe, Carlos GREZES 5^{ème} adjoint, Stéphanie PUIGBERT 6^{ème} adjointe, Christian ERRE, Caroline ROCAS, Claude MARCELO, Catherine PEYTAVI, Nadège HOFFMANN, Robert DUGNAC, Véronique GANDOU-NALLET, Patrick FRANCES, Claudine MARCEROU, Sylvaine RICCIARDI-BRAEM, Jean-Christophe BOUSQUET, Stéphane GRAU, Dominique NOËL, Florent GALLIEZ, Jean-Marc PACULL, Rose-Marie QUINTANA, Alain GRANAT

ABSENTS EXCUSÉS AYANT DONNÉ PROCURATION : Catherine PUBIL-JUANOLA à Jean-Claude FAUCON, Uriel BASMAN à Rolande LOIGEROT, Pierre VERCLYTTTE à Christian ERRE, Esther GARCIA à François COMES

ABSENTE NON EXCUSEE : Anne LECLERCQ

SECRÉTAIRE DE SÉANCE : Caroline ROCAS

Les conseillers présents étant en nombre suffisant pour délibérer valablement, Monsieur le Président déclare la séance ouverte.

.....

23_06_50_DEL_PM_BILAN_SDIS66

BILAN D'ACTIVITE OPERATIONNELLE DU SERVICE DEARTEMENTAL D'INCENDIE ET DE SECOURS EXERCICE 2022

Monsieur le Maire donne la parole à Monsieur Hervé CAZENOVE, adjoint , qui présente et détaille ce bilan d'activités.

Ce bilan d'activité s'inscrit dans un véritable projet d'établissement susceptible de faire l'objet d'une évaluation régulière.

L'activité opérationnelle générale du SDIS en 2022 a été de 39 489 interventions sur le territoire départemental représentant 56 876 sorties d'engins, soit une augmentation de 4% par rapport à l'année 2021.

La majorité des interventions effectuées par les sapeurs pompiers concerne le secours à victimes (86%) dont 79% secours et assistance à personnes et 7% pour les secours apportés lors d'accidents. Ceci représente un volume d'activité de 66% des heures d'interventions pour la totalité du secours à personnes.

La lutte contre les incendies représente 8.2% des interventions (composées par 4.6% de feux urbains, et 3.5% de feux de végétation), soit un volume d'activité de 29% des heures d'intervention qui traduisent l'importance des moyens engagés.

Le service départemental d'incendie et secours des Pyrénées-Orientales (SDIS 66), chargé de la prévention, de la protection et de la lutte contre les incendies, concourt avec les autres services et professionnels concernés à la protection et à la lutte contre les autres accidents, sinistres et catastrophes, à l'évaluation et à la prévention des risques technologiques ou naturels ainsi qu'aux secours d'urgence.

Établissement public administratif géré par un conseil d'administration composé d'élus représentant les collectivités territoriales, sa particularité est d'être placé sous la double autorité du préfet (pour la partie opérationnelle) et de la présidente du conseil d'administration (pour la partie administrative et financière).

Le service départemental d'incendie et de secours et le corps départemental des sapeurs-pompiers comprennent la direction (le directeur départemental, le directeur départemental adjoint, le cabinet de direction), et regroupent la sous-direction « contrôle et pilotages stratégiques », la sous-direction « mise en œuvre opérationnelle », la sous-direction « administration et logistique » et la sous-direction « service de santé et de secours médical », ainsi que les centres d'incendie et de secours.

Le bilan d'activité 2022, joint au présent rapport, s'inscrit dans la volonté d'engager notre établissement dans un véritable projet d'établissement susceptible de faire l'objet d'une évaluation régulière.

Le conseil municipal,
☞ ouï l'exposé de Monsieur Hervé CAZENOVE,
☞ après examen et discussion,

PREND ACTE

☞ du bilan d'activité du Service départemental d'incendie et de secours SDIS 66 annexé à la présente délibération.

Ainsi fait et délibéré les jours, mois et an que dessus.

Pour extrait conforme,
Le Maire,
François COLIBREZ



Acte rendu exécutoire après dépôt en Préfecture le :

Affichage le :

Insertion au recueil des actes administratifs :

Notification le :

Le Maire certifie sous sa responsabilité le caractère exécutoire de cet acte et informe que la présente décision peut faire l'objet d'un recours gracieux devant son auteur dans les deux mois à compter de sa notification.

Elle peut également faire l'objet d'un recours contentieux dans les deux mois à compter de sa publication devant le tribunal administratif de Montpellier.

Précision faite que la requête présentée devant le tribunal administratif fait obligation d'acquitter la contribution pour l'aide juridique prévue à l'article 1635 bis Q du code général des impôts ou, à défaut, de justifier du dépôt d'une demande d'aide juridictionnelle.

"Le tribunal administratif peut être saisi par l'application informatique "Télérecours citoyens" accessible par le site Internet www.telerecours.fr



Fiche commune BOULOU, LE

Envoyé en préfecture le 10/10/2023
Reçu en préfecture le 10/10/2023
Publié le
ID : 066-216600247-20230926-230650-DE



Période de 01/2022 à 12/2022

Catégorie de sinistre	Famille de sinistre	Nb inter
ACCIDENT	ACCIDENT	41
Total ACCIDENT		41
DEMANDE ASSISTANCE	DEMANDE ASSISTANCE	3
Total DEMANDE ASSISTANCE		3
INCENDIE	FEUX DE VEGETAUX	12
	FEUX URBAINS	23
Total INCENDIE		35
OPÉRATIONS DIVERSES	OPÉRATIONS DIVERSES	22
Total OPÉRATIONS DIVERSES		22
RISQUES TECHNOLOGIQUES	RISQUES TECHNOLOGIQUES	5
Total RISQUES TECHNOLOGIQUES		5
SECOURS À PERSONNE	SECOURS A PERSONNE	514
Total SECOURS À PERSONNE		514
Total		620

Centre (TOP 5)	Nb Départs d'engins	% départs d'engins	Durée moyenne des sorties d'engins
LE BOULOU	676	83,9 %	1h21m19s
CERET	69	8,6 %	1h42m30s
SD SSSM	35	4,3 %	1h28m59s
LES ASPRES	17	2,1 %	1h20m32s
ARGELES SUR MER	9	1,1 %	1h52m45s
Total / moyenne	806	100,00 %	1h23m33s



Fiche commune BOULOU, LE

Envoyé en préfecture le 10/10/2023
 Reçu en préfecture le 10/10/2023
 Publié le
 ID : 066-216600247-20230926-230650-DE



Période de 01/2022 à 12/2022

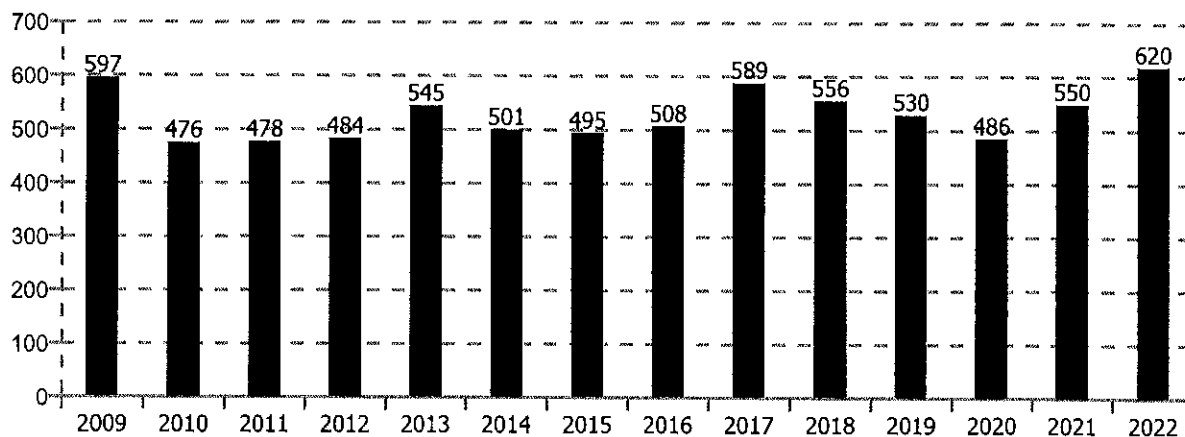
Informations Générales

Population (INSEE)	5707 hab.
Superficie	14 km ²
Densité	408 hab./km ²

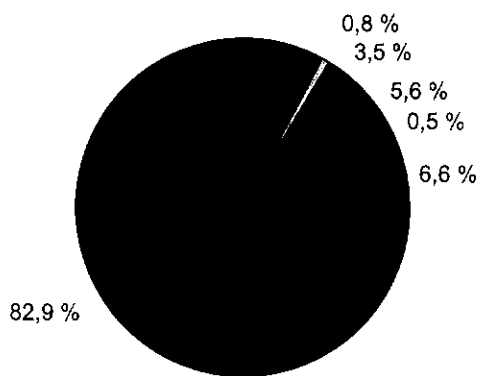
Nb d'interventions pour 1000 hab.

BOULOU, LE	115
Moyenne départementale	80

Evolution du nombre d'interventions



Activités Operationnelles sur le territoire de la commune



Répartition des Interventions par catégorie de sinistre

Catégorie	Nb inter	Charge OPS (hommes x heures)
ACCIDENT	41	300
DEMANDE ASSISTANCE	3	31
INCENDIE	35	472
OPÉRATIONS DIVERSES	22	39
RISQUES TECHNOLOGIQUES	5	22
SECOURS À PERSONNE	514	2381
Total	620	3245

- ACCIDENT
- DEMANDE ASSISTANCE
- INCENDIE
- OPÉRATIONS DIVERSES
- RISQUES TECHNOLOGIQUES
- SECOURS À PERSONNE

Glossaire :

Intervention : évènement opérationnel entraînant l'engagement physique d'au moins un moyen matériel ou humain du sdis.

Une intervention peut générer plusieurs sorties de secours.

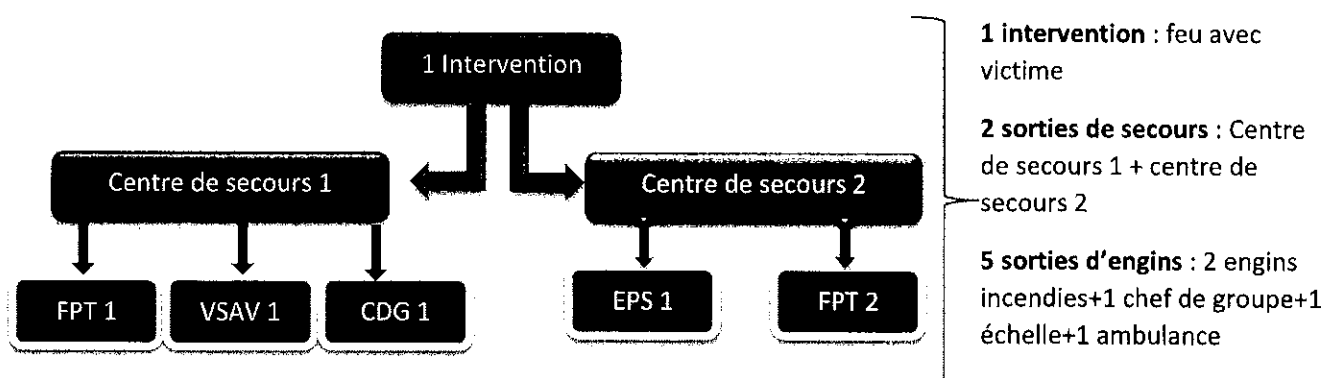
Sorties de secours : envoi de moyens matériels ou humains d'un ou plusieurs centres sur une intervention. La comptabilisation des sorties s'effectue par centre.

Une sortie de secours peut générer plusieurs sorties d'engins

Sorties d'engins : envoi d'un ou plusieurs engins d'un centre sur une intervention.

La comptabilisation de ces sorties se fait par engin.

Exemple : feu d'habitation avec une victime



FPT : Fourgon Pompe Tonne.

VSAV : Véhicule de Secours et d'Assistance aux Victimes.

EPS : Echelle Pivotante à mouvements Séquentiels.

CDG : Chef De Groupe.

SAP : Secours à Personne.

INC : Incendie regroupe les feux de végétaux et les feux urbains.

DIV : Opérations diverses.

Techno : Risques technologiques.

Assistance : Assistance à la demande d'un service tiers.

SSSM : Service de Santé et de Secours Médical.

Chaine de commandement : Participation des cadres du SDIS aux interventions.

Centre (TOP 5) : Les 5 centres de secours ayant réalisé le plus grand nombre de sorties de secours sur la commune.

Charge opérationnelle : Temps passé en intervention mesuré en hommes heures (somme des durées d'engagement des personnels présents sur la sortie de secours)

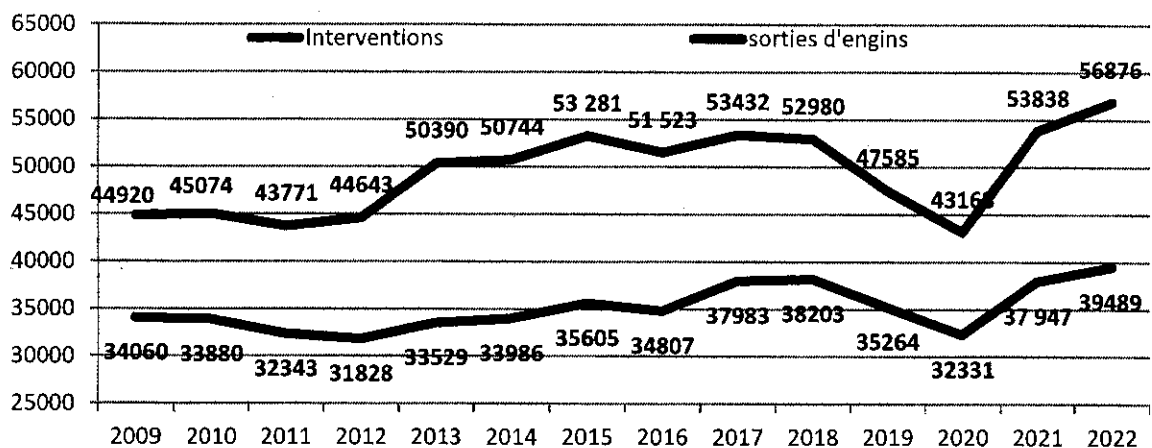
Population INSEE : Populations légales des communes en vigueur à compter du 1^{er} janvier 2023 – date de référence statistique : 1^{er} janvier 2020 – population totale

-Information : Suite au changement de l'outil de requête et à son paramétrage des variations peuvent apparaître sur certains chiffres des années antérieures. Par ailleurs les dispositifs préventifs et les services de sécurité ne sont pas comptabilisés en tant qu'intervention.

Détail de l'activité opérationnelle

Catégorie	Famille	Nb inter	Durée moy.	Heures hommes	Nb agents
Assistance	Assistance	310	02:01:17	1 561	1 201
Total Assistance		310	02:01:17	1 561	1 201
Circulation	Circulation	2 616	01:39:30	20 218	15 843
Total Circulation		2 616	01:39:30	20 218	15 843
DIV	EVENEMENT METEO	184	01:39:16	800	601
	OPÉRATIONS DIVERSES	1 606	01:13:18	6 917	5 798
Total DIV		1 790	01:21:46	7 717	6 399
INC	FEUX DE VEGETAUX	1 398	02:51:42	46 831	16 327
	FEUX URBAINS	1 827	01:29:36	20 033	15 150
Total INC		3 225	02:05:11	66 864	31 477
SAP	DEPARTS REFLEXES	11 431	01:34:49	57 305	46 466
	INTERVENTIONS REGULEES SAMU	15 028	01:33:53	63 457	49 826
	AUTRES ASSISTANCES A VICTIMES	4 598	01:00:24	11 897	15 034
Total SAP		31 057	01:25:10	132 659	111 326
Techno	RISQUES TECHNOLOGIQUES	491	01:21:45	3 455	3 211
Total Techno		491	01:21:45	3 455	3 211
Total général		39 489	01:29:28	232 474	169 457

Evolutions interventions- sorties d'engins



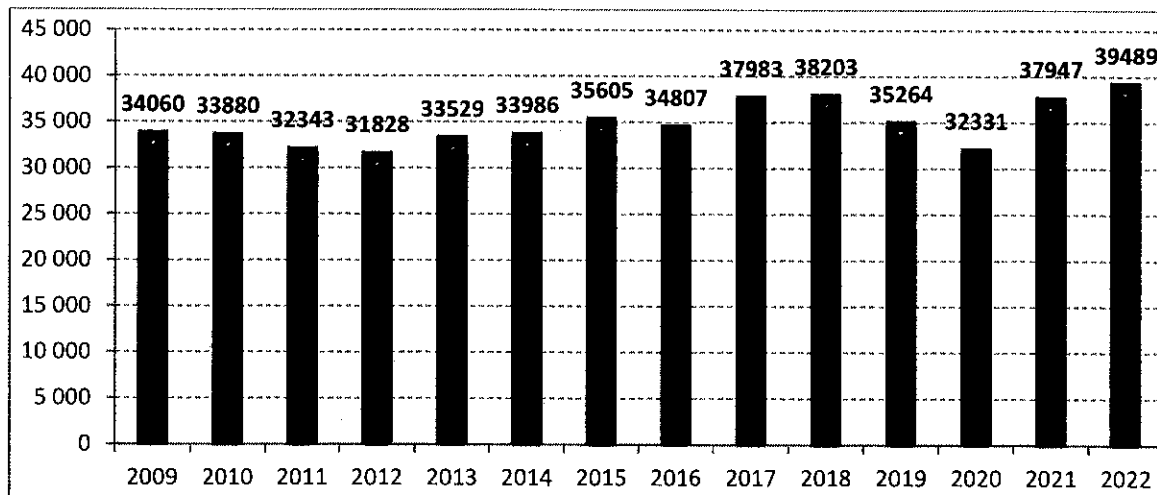
Densité des interventions



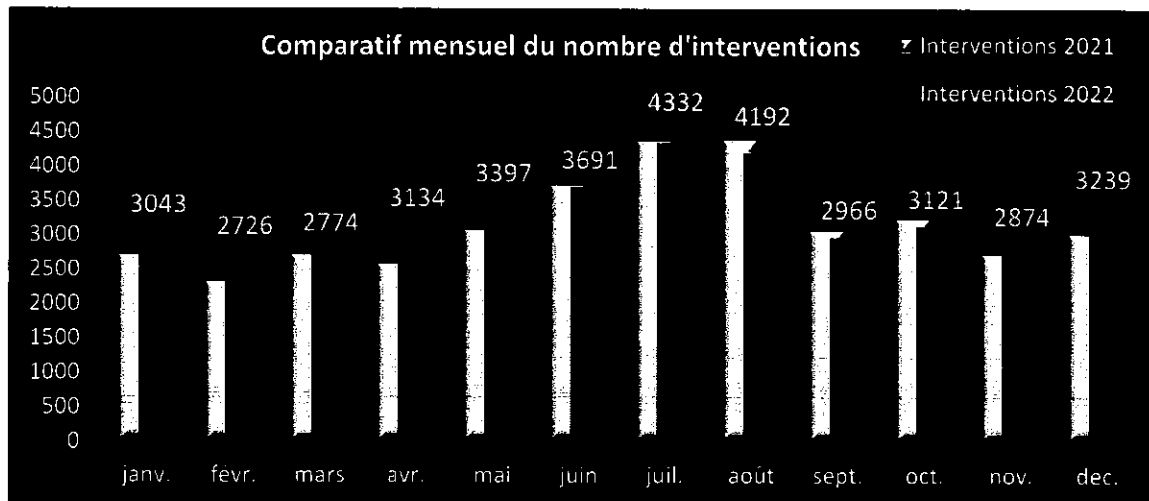


Interventions 2022 au plan départemental

Evolution du nombre d'interventions



Nombre d'interventions par mois



Activités opérationnelles sur le département

